

目 录

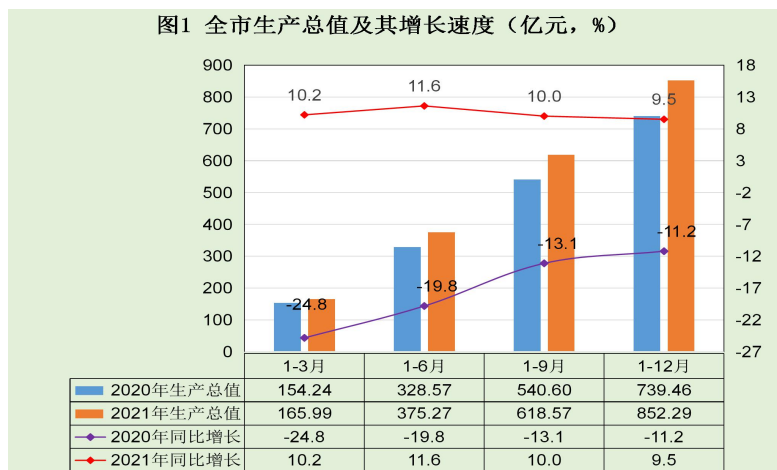
全市经济快速恢复 高质量发展成效显著.....	1
商洛市 2021 年经济社会主要指标完成情况.....	9
生产总值.....	10
农村经济.....	11
规模以上工业.....	12
固定资产投资.....	13
房地产开发.....	14
建筑业.....	14
国内贸易.....	15
规模以上服务业.....	17
财政收支、旅游、金融.....	18
企业一套表调查单位数.....	19
一套表调查单位申报退出累计情况.....	20
商洛市 2021 年年报一套表调查单位新增情况.....	21
商洛市 2021 年年报一套表调查单位申报退出情况.....	22
全省一套表调查单位存量情况（12 月底）	23

全省一套表单位增量情况（12 月底）	24
贸易产业及个体户在库单位数	25
各县区 1-12 月生产总值及增速	26
各县区 1-12 月规模以上工业和投资	27
各县区贸易	28
各县区 1-12 月财政收入情况	29
各县区 1-12 月农业和非公占比	30
各县区 1-12 月居民可支配收入	31
各市区 1-12 月生产总值及增速	32
各市区 1-12 月规模以上工业和投资	34
各市区消费	35
各市区 1-12 月财政收支情况	36
各市区 1-12 月农业	37
各市区 1-12 月全体和城镇居民可支配收入	38
各市区 1-12 月农村居民可支配收入和非公占比	39
注释	40
商洛 2021 年经济社会发展主要预期目标	44

全市经济快速恢复 高质量发展成效显著

2021 年来，商洛市上下深入学习贯彻党的十九届六中全会精神和习近平总书记来陕考察重要讲话重要指示，聚焦打造“一都四区”目标，不遗余力抓项目、夯底盘、增动能。全年经济持续快速恢复，主要指标实现预期目标，多项指标位居全省前列，高质量发展取得新成效，“十四五”开局良好。

经济总量增加，增速全省第一。2021 年全市实现地区生产总值 852.29 亿元，总量增加 112.83 亿元，同比增长 9.5%，增速全省第一，分别比全国、全省高 1.4 和 3 个百分点，两年平均下降 1.4%。其中，第一产业增加值 118.5 亿元，增长 6.0%，两年平均增长 4.4%；第二产业 339.77 亿元，增长 12.8%，两年平均下降 7.5%；第三产业 394.02 亿元，增长 8.3%，两年平均增长 3.5%。

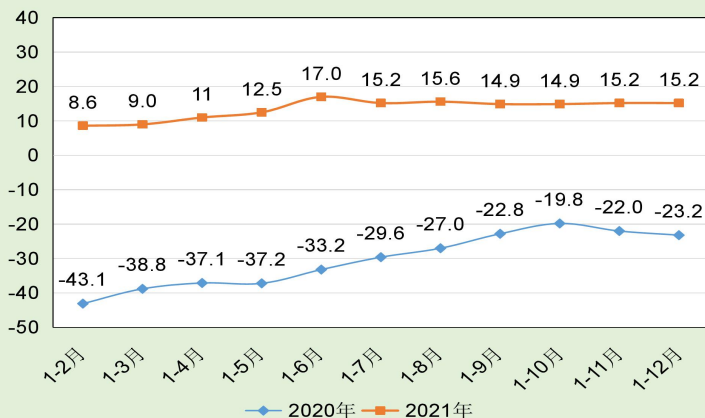


一、农业生产稳定，畜牧业形势向好。农林牧渔业产值 222.27 亿元，增长 6.4%，增加值 125.30 亿元，增长 6.0%，两年平均增长 4.5%。粮食总产量 52.14 万吨，增长 1.3%，其中，夏粮产量 19.76 万吨，同比增长 2.5%。秋粮产量 32.38 万吨，同比增长 0.5%。全年蔬菜及食用菌产量 61.85 万吨，比上年增长 2.11%；园林水果 3.27 万吨，增长 2.03%。截止 12 月末，生猪存栏数 15.16 万头，增长 1.0%。

二、工业全面发力，增速领跑全省。2021 年，全市规模以上工业增加值同比增长 15.2%，增速连续 5 个月稳居第一，分别比全国、全省高 5.6 和 7.6 个百分点，两

年平均下降 5.9%。

图3 规模以上工业增加值增长速度（%）



从企业看，规上工业企业 295 户（含电力企业），220 户企业同比实现正增长，33 户增速超 100%。大企业拉动有力。洛南环亚源铜业有限公司、陕西必康制药集团控股有限公司、陕西大西沟矿业有限公司、商洛比亚迪实业有限公司等产值超 10 亿元企业产值占总产值 54.7%，同比增长 48.7%，拉动全市产值增长 23.1%。

从行业看，三大工业支柱产业产值同比增长 24%，其中，现代材料、现代医药、绿色食品产值同比分别增长 26.1%、8.5%和 31.5%。增加值占比排名前三的医药制造业、黑色金属矿采选业、有色金属矿采选业增加值同比

分别增长 9.2%、19.3%、21.2%，分别拉动规上工业增加值增长 3.6、2.3、2.4 个百分点。

从产品产量看，53 种工业产品中，32 种同比增长。重点产品产量水泥 439.1 万吨、黄金 13617.0 千克、钨精矿折合量(折纯钨 45%)2651.1 吨、同比分别增长 4.5%、62.1%、24.8%；精锌 20 万吨、铁矿石原矿 952.4 万吨，同比分别下降 4.8%、12.2%。

从经营效益看，工业企业利润持续快速增长。1-11 月，规模以上工业企业实现营业收入 940.9 亿元，同比增长 16.5%，两年平均增长 3.0%；营业利润率为 5.3%，同比回落 0.2 个百分点；实现利润 49.4 亿元，同比增长 12.8%，两年平均增长 7.3%。

三、建筑业生产良好，发展动力增强。2021 年建筑业实现总产值 130.23 亿元，同比增长 30.1%，两年平均下降 6.7%。建筑业增加值 44.2 亿元，现价增长 10.1%。全市具有建筑业资质等级的总承包和专业承包建筑企业共签订合同额 163.37 亿元，同比增长 18.1%，两年平均下降 6.4%。

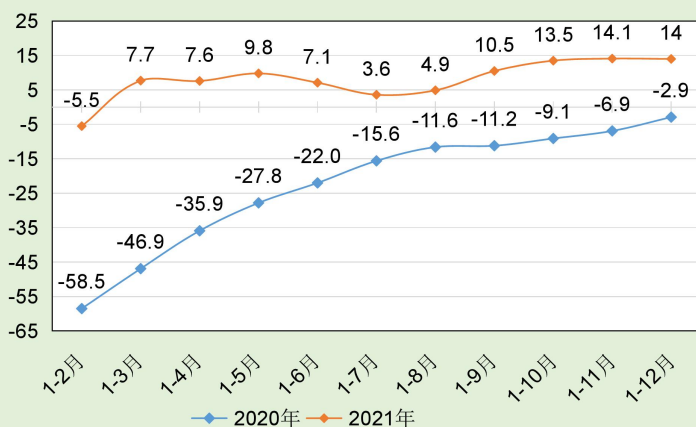
四、服务业较快增长，营业收入保持稳定。2021 年，全市第三产业增加值增长 8.3%，排名第四。批发和零售

业，交通运输、仓储和邮政业，住宿和餐饮业，信息传输、软件和信息技术服务业增加值比上年分别增长 5.1%、12.0%、8.3%、12.0%，两年平均分别增长-4.2%、3.3%、-8.0%、16.9%。1-11 月，全市规模以上服务业企业营业收入同比增长 14.6%，两年平均增 11.0%。

五、聚力抓好项目建设，有效投资持续扩大

坚持以“双九”项目为重点，西康、西十高铁和丹宁高速东段等一批重大基础设施项目开工建设。2021 年，全市固定资产投资同比增长 14.0%，连续 4 个月稳居第二，分别比全国、全省提高 9.1 和 17 个百分点，两年平均增长 5.2%。

图4 固定资产投资（不含农户）增长速度（%）



从投资主体看，民间投资同比增长 47.3%，高于国有投资 33.3 个百分点，占固定资产投资总量的 58.7%，占比较上年提高 13.3 个百分点。

从投资产业看，一、二产业投资占比分别为 9.1%、35.6%，较去年同期提高 0.6、2.7 个百分点；第三产业投资占比为 55.3%，比去年同期下降 3.3 个百分点。

从投资领域看，工业投资、制造业投资、高技术制造业投资同比分别增长 23.7%、14.2%、17.7%。工业技改投资力度不断加大，同比增长 39.3%，同比提高 68.4 个百分点。

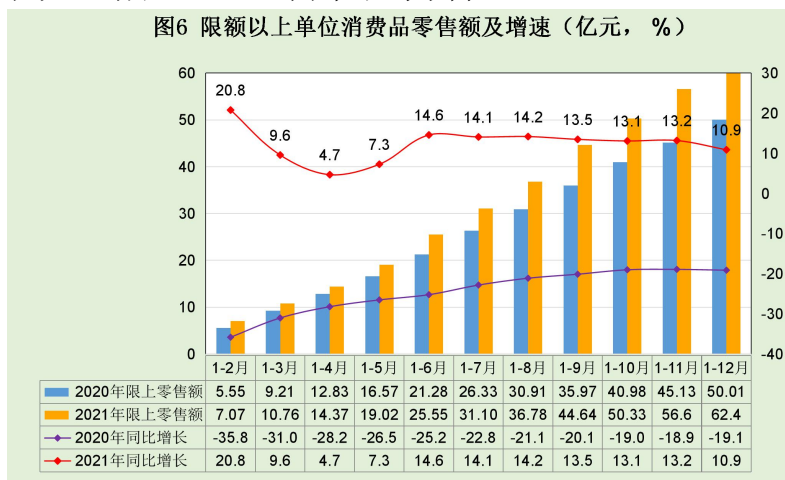
从房地产业看，房地产企业完成投资 56.13 亿元，同比增长 52.8%，其中住宅投资 47.4 亿元，同比增长 68.3%。商品房销售面积达 82.23 万平米，同比增长 68.9%。

六、市场消费稳步回暖，居民消费结构优化升级

围绕“两稳一促”，大力推进“旅游+消费”“体育+消费”等各种方式激发消费潜能。2021 年全市实现社会消费品零售总额 191.57 亿元，同比增长 10.9%，两年平均下降 5.5%。其中，限额以上单位消费品零售额 62.40

亿元，增长 12.9%，两年平均下降 4.4%。

图6 限额以上单位消费品零售额及增速（亿元，%）



从消费商品类别看，金银珠宝、烟酒、饮料、服装鞋帽针纺织品、日用品、粮油食品六种生活类商品分别增长 53.9%、41.5%、36.2%、39.5%、34.2%、21.1%。体育娱乐用品、家用电器和音像器材、文化办公用品和电子出版物及音像制品文体育娱乐类商品分别同比增长 51.6%、9.2%、23.6%和 31.6%。

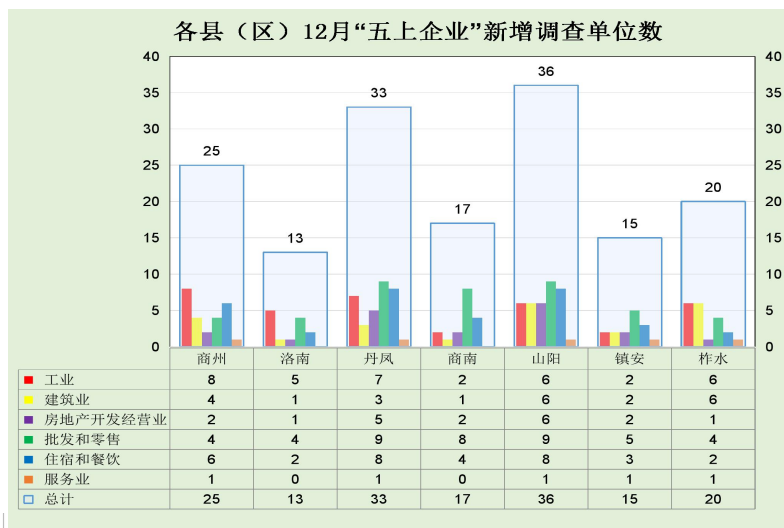
七、财政收入快速增长，金融服务支撑有力

2021 年，全市实现财政总收入 43.84 元，同比增长 29.2%。其中地方财政收入 26.82 亿元，同比增长 28.7%。

2021 年末，全市金融机构人民币各项存款余额 1394.36 亿元，同比增长 10.8%。金融机构人民币各项贷款余额 757.77 亿元，同比增长 14.2%。

八、市场活力不断增强，新增五上企业实现突破。

市场主体总量持续增长。全市市场主体累计达到 12.94 万户，同比增长 6.8%，其中新登记企业 15438 户。截至 12 月底，全市一套表在库单位数 1445 个，其中“五上”899 个。全市新增“五上”企业 159 家。年报预报单位 205 家，是去年同期的 2 倍。



商洛市 2021 年经济社会主要指标完成情况

	预期目标	实际完成	全省排名
生产总值增长%	6.5	9.5	1
规模以上工业增加值增速%	8	15.2	1
固定资产投资增长%	6	14.0	2
社会消费品零售总额增长%	6	10.9	5
城镇居民可支配收入增长%	6	7.7	4
农村居民可支配收入增长%	7	11.1	2
粮食总产量（万吨）	46	52.14	

生 产 总 值

指 标	1-12 月	同比增长 (%)
生产总值(亿元)	852.29	9.5
农、林、牧、渔业	125.30	6.0
#农林牧渔服务业	6.80	5.3
工业	295.57	14.5
建筑业	44.20	3.1
批发和零售业	44.77	5.1
交通运输仓储和邮政业	36.58	12.0
住宿和餐饮业	11.48	8.3
金融业	44.65	5.9
房地产业	47.23	13.1
营利性服务业	46.90	14.1
非营利性服务业	155.01	6.1
第一产业	118.50	6.0
第二产业	339.77	12.8
第三产业	394.02	8.3
非公有制经济增加值	480.49	56.40

农村经济

指 标	1-12 月	同比增长 (%)
农林牧渔业总产值(亿元)	222.27	6.4
农业	128.10	2.6
林业	13.09	13.0
畜牧业	67.75	11.6
渔业	1.23	13.8
农林牧渔服务业	12.10	6.4
农林牧渔业增加值(亿元)	125.30	6.0
农业	77.82	3.7
林业	8.24	15.3
畜牧业	31.73	8.6
渔业	0.71	11.6
农林牧渔服务业	6.80	5.3
蔬菜及食用菌产量(万吨)	61.85	2.1
肉类产量(万吨)	9.84	13.0
奶类产量(万吨)	0.17	-17.3
禽蛋产量(万吨)	7.19	-0.7
生猪存栏数(万头)	55.32	0.8
牛存栏数(万头)	7.09	-2.0
羊存栏数(万只)	23.13	0.1
家禽存栏数(万只)	1101.70	-2.2

规模以上工业

指 标	1-12 月	同比增长%
规模以上工业总产值		28.4
规模以上工业增加值		15.2
按轻重工业分		
轻工业		15.5
重工业		28.9
规模工业销售产值		24.4
三大支柱产业总产值		28.4
新材料		26.1
生物医药		8.5
绿色食品		31.5
工业产销率 (%)	91.9	-3.0
主要产品产量		
十种有色金属 (万吨)	20.8	-10.3
精锌 (万吨)	20.0	-4.8
黄金 (千克)	12617.0	62.1
中成药 (万吨)	3.1	10.7
水泥 (万吨)	439.1	4.5
铁矿石原矿 (万吨)	952.4	-12.2
钨精矿折合量 (折纯钨 45%) (吨)	2651.1	24.8
太阳能电池 (万千瓦)	55.4	-69.1
规模以上工业企业经济效益 (1-11 月)		
	1-11 月	同比增长%
营业收入 (亿元)	940.9	16.5
利润总额	49.4	12.8
产成品	30.9	-3.4
应收账款	124	16.9
规模以上工业企业经济效益 (1-12 月)		
	1-12 月	同比增长%
营业收入 (亿元)	1050.7	21.0
利润总额	53.3	17.4
产成品	32.4	6.9
应收账款	132.2	74.2

固定资产投资

指 标	1-12 月	同比增长 (%)
固定资产投资（不含农户）	—	14.0
#民间投资	—	47.3
#基础设施投资	—	11.3
#工业投资	—	23.7
1. 按建设性质分	—	
新建	—	11.3
扩建	—	-25.5
改建和技术改造	—	59.3
2. 按构成分	—	
建筑安装工程	—	14.2
设备工器具购置	—	31.8
其他费用	—	-10.2
3. 按产业分：	—	
第一产业	—	22
第二产业	—	23.4
第三产业	—	7.6
本年施工项目个数（个）	1145	6
#亿元以上项目	365	-4.7
#本年新开工项目	785	23.2

房地产开发

指 标	1-12 月	同比增长 (%)
房地产开发完成投资 (亿元)	56.13	52.8
房屋施工面积 (万平方米)	336.27	-7.00
房屋竣工面积 (万平方米)	9.36	-67.60
商品房销售面积 (万平方米)	82.23	68.9
商品房销售额 (亿元)	41.70	110.4

建 筑 业

指 标	1-12 月	同比增长 (%)
建筑业总产值 (亿元)	130.24	30.1
建筑业增加值 (亿元)	44.20	10.3
竣工产值 (亿元)	51.23	18.3
房屋施工面积 (平方米)	378.26	-3.4
#新开工面积 (平方米)	234.93	7.7
签订的合同额 (亿元)	163.37	18.1

国内贸易

指 标	1-12 月	同比增长 (%)
社会消费品零售总额 (亿元)	191.57	10.9
按经营地分		
城镇	143.55	11.8
#城区	35.69	9.8
乡村	48.02	8.2
按消费形态分		
餐饮收入	21.19	11
商品零售	170.38	10.8

指 标	1-12 月	同比增长 (%)
限额以上单位消费品零售额 (亿元)	62.40	12.9
按经营地分		
城镇	61.86	12.7
#城区	18.85	-4.3
乡村	0.54	44.9
按消费形态分		
餐饮收入	4.11	33.2
商品零售	58.29	11.7
限上商品零售类值	58.29	11.7
其中：通过公共网络实现的商品销售	0.74	18.0
1. 粮油、食品类	9.16	21.1
2. 饮料类	1.67	36.2

国内贸易(续)

指 标	1-12 月	同比增长 (%)
3. 烟酒类	3.95	41.5
4. 服装、鞋帽、针纺织品类	2.56	39.5
5. 化妆品类	0.46	4.7
6. 金银珠宝类	0.30	53.9
7. 日用品类	1.33	34.2
8. 五金、电料类	0.08	-0.3
9. 体育、娱乐用品类	0.13	51.6
10. 书报杂志类	1.92	12.9
11. 电子出版物及音像制品类	0.03	31.6
12. 家用电器和音像器材类	2.09	9.2
13. 中西药品类	3.77	20.0
14. 文化办公用品类	0.28	23.6
15. 家具类	0.26	-31.4
16. 通讯器材类	0.03	-53.8
17. 煤炭及制品类	3.34	148.8
18. 石油及制品类	12.48	-1.0
19. 建筑及装潢材料类	1.79	-36.9
20. 机电产品及设备类	0.41	-76.4
21. 汽车类	7.32	16.0
22. 棉麻类	—	—
23. 其他未列明商品类	4.93	56.3

规模以上服务业

指 标	1-12 月	同比增长 (%)
规模以上服务业营业收入 (亿元)	32.78	24.3
按规模分		
大型企业	0.28	-16.7
中型企业	18.82	11.6
小型企业	13.62	49.5
微型企业	0.07	3.90
按登记注册类型分		
内资企业	25.34	28.4
国有企业	8.81	9.9
有限责任公司	2.93	-15.6
股份有限公司	3.79	9.2
私营企业	9.28	116.3
其他企业	0.54	10.5
外资企业	7.44	12.2
按行业分		
交通运输、仓储和邮政业	11.00	74.4
信息传输、软件和信息技术服务业	14.55	12.6
房地产业	0.10	20.2
租赁和商务服务业	2.02	0.1
科学研究和技术服务业	0.93	-3.3
水利、环境和公共设施管理业	2.48	-1.6
居民服务、修理和其他服务业	0.08	67.3
教育	0.50	15.0
卫生和社会工作	0.52	7.0
文化、体育和娱乐业	0.59	1.6

财政收支、旅游、金融

指标名称	1-12 月	同比增长%
财政		
财政总收入	43.84	29.2
一般公共预算收入(亿元)	26.82	28.7
一般公共预算支出(亿元)	274.17	-5.4
旅游		
国内旅游接待人数(万人次)	4301.30	15.3
旅游综合收入(亿元)	261.91	29.6
金融		
各项存款余额	1394.36	10.8
#住户存款	1048.14	12.3
各项贷款余额	757.77	14.2
#短期贷款余额	141.37	-0.2
中长期贷款余额	570.04	19.6

企业一套表调查单位数

(12 月底)

指标名称	“一套表”单位数	商州	洛南	丹凤	商南	山阳	镇安	柞水
总计（个）	1445	308	195	200	163	226	205	148
#新增	299	69	38	36	28	55	38	35
“五上”企业	899	186	110	116	99	175	127	86
#新增	159	36	13	25	17	33	20	15
工业	318	40	49	50	43	57	49	30
#新增	36	6	5	8	2	7	6	2
建筑业	144	46	10	9	10	23	36	10
#新增	23	6	1	4	1	3	6	2
房地产开发经营业	64	18	11	7	3	13	5	7
#新增	19	6	1	2	2	5	1	2
批发和零售	210	39	27	28	24	47	27	18
#新增	43	9	4	9	8	9	4	5
住宿和餐饮	101	17	11	14	16	24	8	11
#新增	33	8	2	6	4	8	2	3
服务业	62	26	2	8	3	11	2	10
#新增	5	1		1		1	1	1
投资（5000万元以上在建项目法人）	546	122	85	84	64	51	78	62
#新增	140	33	25	11	11	22	18	20

一套表调查单位申报退出累计情况

(12月底)

指标名称	“一套表”单位数	商州	洛南	丹凤	商南	山阳	镇安	柞水
总计(个)	203	31	21	14	38	63	26	10
“五上”企业	101	12	17	14	15	11	24	8
工业	19	2	4	4	5		3	1
建筑业	0	0	0	0	0	0	0	0
房地产开发经营业	8	4	1			1	1	1
批发和零售	25	2	6	4	6		3	4
住宿和餐饮	9	2	1	1		2	3	
服务业	40	2	5	5	4	8	14	2
投资(5000万元以上在建项目法人)	102	19	4		23	52	2	2

商洛市 2021 年年报一套表调查单位新增情况

单位：个

县区	一套表调查单位新增总数	五上企业							投资法人
		工业	建筑业	批零售业	住餐业	房地产	服务业		
合计	151	151	25		49	26		51	
商州区	24	24	2		8	8		6	
洛南县	35	35	8		8	5		14	
丹凤县	22	22	6		8	3		5	
商南县	22	22	3		13			6	
山阳县	16	16	2		7	3		4	
镇安县	17	17			3	2		12	
柞水县	15	15	4		2	5		4	

商洛市 2021 年年报一套表调查单位申报退出情况

单位：个

县区	一套表调查单位申报退出总数	五上企业							投资法人
			工业	建筑业	批零售业	住餐业	房地产	服务业	
合计	19	19	9		4	5		1	
商州区	6	6	3		1	1		1	
洛南县	1	1			1				
丹凤县									
商南县									
山阳县	10	10	6		1	3			
镇安县									
柞水县	2	2			1	1			

全省一套表调查单位存量情况（12 月底）

单位：个

地 市	一套表 调查单 位总数	“五上” 单位						投资 法人
		工业	建筑业	贸易	房地产	服务业		
全省	34020	28161	7379	4025	9874	2953	3930	5859
西安市	10144	9223	1660	1402	2853	1092	2216	921
铜川市	940	708	207	71	252	104	74	232
宝鸡市	3677	2770	879	268	1109	308	206	907
咸阳市	2961	2297	787	177	957	223	153	664
渭南市	2911	2276	582	373	839	317	165	635
延安市	1971	1591	285	249	676	139	242	380
汉中市	2855	2495	742	254	989	276	234	360
榆林市	3588	3006	1019	776	694	231	286	582
安康市	3140	2596	783	274	1092	173	274	544
商洛市	1445	899	318	144	311	64	62	546
杨凌示范区	388	300	117	37	102	26	18	88

全省一套表单位增量情况（12 月底）

单位：个

地 市	一套表 调查单位 总数	“五上”						投资 法人
		单位	工业	建筑业	贸易	房地产	服务业	
全省	5253	3892	823	464	1719	372	514	1361
西安市	1529	1331	203	104	573	117	334	198
铜川市	159	87	20	13	42	4	8	72
宝鸡市	545	378	106	59	162	36	15	167
咸阳市	488	296	100	18	140	27	11	192
渭南市	486	366	69	97	122	63	15	120
延安市	322	252	51	32	126	10	33	70
汉中市	454	327	65	31	176	29	26	127
榆林市	511	375	107	43	137	45	43	136
安康市	416	284	60	42	144	19	19	132
商洛市	299	159	36	23	76	19	5	140
杨凌示范区	44	37	6	2	21	3	5	7

贸易产业及个体户在库单位数

(12 月底)

单位：个

	批发和零售业	住宿和餐饮业	合计
全 市	26	24	50
商州区	4	1	5
洛南县	4	5	9
丹凤县	1	5	6
商南县	4	0	4
山阳县	4	3	7
镇安县	8	2	10
柞水县	1	8	9

各县区 1-12 月生产总值及增速

县 区	生产总值（亿元）	第一产业	第二产业	第三产业
全 市	852.29	118.50	339.77	394.02
商州区	151.57	18.84	40.39	92.34
洛南县	137.91	23.66	57.66	56.59
丹凤县	99.51	15.14	29.46	54.92
商南县	94.06	15.00	37.31	41.74
山阳县	171.75	22.08	83.51	66.16
镇安县	100.22	15.85	37.94	46.42
柞水县	97.27	7.92	53.60	35.75

县 区	生产总值增速 （%）	第一产业	第二产业	第三产业
全 市	9.5	6.0	12.8	8.3
商州区	9.2	5.7	11.5	9.0
洛南县	9.6	6.2	12.8	8.4
丹凤县	9.2	6.5	11.8	8.7
商南县	9.4	6.1	12.9	8.2
山阳县	9.6	6.0	13.2	6.8
镇安县	9.8	6.1	12.5	9.1
柞水县	10.1	6.0	13.7	6.9

各县区 1-12 月规模以上工业和投资

县 区	规模以上 工业总产 值同比增 长 (%)	规模以上 工业增加 值同比增 长 (%)	固定资 产投资 同比增 长 (%)	民间 投资 (%)	工业 投资 (%)
全 市	28.4	15.2	14.0	47.3	23.7
商州区	23.5	15.7	3.0	19.0	-6.9
洛南县	44.3	15.5	21.3	50.8	60.4
丹凤县	26.9	14.8	19.8	31.7	7.3
商南县	26.9	15.0	19.5	12.7	32.3
山阳县	18.9	14.9	7.9	52.4	1.7
镇安县	30.4	15.2	20.9	136.1	60.8
柞水县	29.1	15.4	12.4	85.6	15.8

各县区贸易

县 区	1-12 月社会消费品零售总额 (亿元)	同比增 长 (%)	1-12 月限额以上单位消费品 零售额(亿元)	同比增 长 (%)
全 市	191.57	10.9	62.40	12.9
商州区	58.43	10.4	28.32	1.7
洛南县	31.99	11.4	5.06	16.9
丹凤县	26.33	10.9	7.79	27.6
商南县	16.35	10.5	4.45	16.5
山阳县	28.84	11.2	7.58	23.3
镇安县	18.85	10.9	6.02	29.3
柞水县	10.76	11.3	3.18	24.5

各县区 1-12 月财政收入情况

县 区	财政 总收入 (亿元)	同比 增长 (%)	一般公共 预算收入 (亿元)	同比 增长 (%)	一般公共 预算支出 (亿元)	同比 增长 (%)
全 市	43.84	29.2	26.82	28.7	274.17	-5.4
市本级	8.56	74.2	7.50	54.2	55.99	8.0
商州区	9.46	45.4	4.20	25.0	33.01	-1.1
洛南县	6.05	40.2	3.63	29.2	36.23	-6.8
丹凤县	2.88	7.8	1.67	8.1	28.74	-16.2
商南县	3.73	21.9	1.91	13.0	26.72	-6.1
山阳县	5.50	7.5	3.43	11.2	39.04	-14.5
镇安县	3.39	0.6	2.47	30.4	33.12	-5.8
柞水县	4.28	7.2	2.00	25.4	21.31	-3.3

各县区 1-12 月农业和非公占比

县 区	农业 总产值 (亿元)	同比 增长 (%)	农业增 加值 (亿元)	同比 增长 (%)	非公经济 增加值 (亿元)	占 GDP 比重 (%)
全 市	222.27	6.4	125.30	6.0	480.49	56.4
商州区	35.00	6.2	20.24	5.9	85.49	56.4
洛南县	44.18	6.7	24.71	6.2	77.43	56.2
丹凤县	29.96	6.6	16.03	6.3	56.27	56.6
商南县	29.43	6.4	16.32	6.1	52.99	56.3
山阳县	38.95	6.5	23.03	6.0	97.40	56.7
镇安县	28.60	6.4	16.17	6.1	56.52	56.4
柞水县	16.14	6.3	8.81	6.0	54.51	56.0

各县区 1-12 月居民可支配收入

县 区	全体居民 人均可支 配收入 (元)	同比 增长 (%)	城镇常住 居民人均 可支配收 入 (元)	同比 增长 (%)	农村常住 居民人均 可支配收 入 (元)	同比 增长 (%)
全 市	18555	9.6	28655	7.7	11969	11.1
商州区	19686	9.6	30102	7.8	12870	11
洛南县	18233	9.6	28614	7.9	11500	11
丹凤县	16467	9.6	24575	7.5	11268	11.3
商南县	17362	9.6	27614	7.4	10415	11.4
山阳县	18769	9.6	28027	7.7	12755	10.9
镇安县	19713	9.6	31533	7.6	12059	11.2
柞水县	18625	9.5	29600	7.6	11466	11.1

各市区 1-12 月生产总值及增速

	生产总值 (亿元)	第一产业	第二产业	第三产业
全 国	1143670	83086	450904	609680
全 省	29800.98	2409.39	13802.52	13589.07
西 安	10688.28	308.82	3585.20	6794.26
铜 川	439.41	33.38	180.01	226.02
宝 鸡	2548.71	217.11	1453.95	877.65
咸 阳	2581.32	383.60	1189.71	1008.00
渭 南	2087.21	399.96	779.60	907.65
延 安	2004.58	209.15	1229.77	565.65
汉 中	1768.72	273.60	755.08	740.04
榆 林	5435.18	290.25	3704.64	1440.29
安 康	1209.49	164.34	513.53	531.62
商 洛	852.29	118.50	339.77	394.02
杨 凌	157.78	10.65	63.57	83.56

各市区 1-12 月生产总值及增速（续）

	生产总值 (%)	第一产业	第二产业	第三产业
全 国	8.1	7.1	8.2	8.2
全 省	6.5	6.3	5.6	7.3
西 安	4.1	6.1	0.9	5.7
铜 川	7.5	6.7	8.3	7.0
宝 鸡	6.0	6.7	4.4	8.2
咸 阳	8.5	6.5	7.8	10.1
渭 南	8.2	6.5	10.5	7.2
延 安	8.1	7.1	8.2	8.2
汉 中	8.2	6.4	7.9	9.1
榆 林	7.9	5.6	7.6	9.2
安 康	7.5	6.0	7.6	7.9
商 洛	9.5	6.0	12.8	8.3
杨 凌	2.2	6.2	-3.5	6.3

各市区 1-12 月规模以上工业和投资

	规模以上工业增加值同比增长 (%)	固定资产投资同比增长 (%)
全 国	9.6	4.9
全 省	7.6	-3
西 安	5.7	-11.6
铜 川	8.0	7.9
宝 鸡	3.0	3.5
咸 阳	8.0	10.4
渭 南	12.2	-8.2
延 安	7.8	-23.1
汉 中	7.6	19.5
榆 林	9.3	-13.5
安 康	8.2	6.4
商 洛	15.2	14
杨 凌	-8.6	-14.8

各市区消费

	1-12 月社会消 费品零售总额 (亿元)	同比 增长 (%)	1-12 月限额以 上单位消费品 零售额(亿元)	同比 增长 (%)
全 国	440823	12.5	164148	13.4
全 省	10250.50	6.7	4984.18	4.3
西 安	4963.42	0.8	241.98	-3.8
铜 川	149.09	12.0	63.22	12.4
宝 鸡	922.55	15.0	591.85	18.3
咸 阳	1073.57	19.1	557.02	23.8
渭 南	684.57	8.0	339.27	5.4
延 安	414.72	7.8	173.09	4.5
汉 中	598.67	15.2	228.10	14.5
榆 林	703.25	7.5	243.78	4.0
安 康	502.64	15.0	285.06	13.7
商 洛	191.57	10.9	62.40	12.9
杨 凌	46.44	7.6	20.59	5.9

各市区 1-12 月财政收支情况

	一般公共预算收入 (亿元)	同比增长 (%)	一般公共预算支出 (亿元)	同比增长 (%)
全 省	2775.27	23.0	6069.43	2.4
西 安	855.96	18.2	1474.94	9.5
铜 川	26.56	6.2	124.19	-6.0
宝 鸡	95.15	7.0	365.09	0.1
咸 阳	107.67	18.7	428.81	3.6
渭 南	95.37	25.4	468.15	-3.6
延 安	150.04	-8.4	416.30	-8.9
汉 中	52.50	6.8	367.06	-1.3
榆 林	587.30	44.6	800.96	14.0
安 康	32.48	14.5	347.88	-11.4
商 洛	26.82	28.6	274.17	-5.4
杨 凌	8.30	6.4	34.35	10.9

各市区 1-12 月农业

	农林牧渔业 增加值 (亿元)	增长 (%)	农林牧渔业 总产值 (亿元)	增长 (%)
全 国	86775	7.1		
全 省	2532.15	6.3		
西 安	343.70	6.0	560.59	6.6
铜 川	34.71	6.6	60.43	6.9
宝 鸡	227.09	6.7	391.76	7.6
咸 阳	406.90	6.4	681.31	6.9
渭 南	415.58	6.5	715.86	6.9
延 安	213.24	7.1	370.46	7.4
汉 中	281.80	6.3	484.64	6.6
榆 林	302.16	5.5	512.83	5.9
安 康	170.38	5.9	295.07	5.7
商 洛	125.30	6.0	222.27	6.4
杨 凌	11.30	6.2	18.04	6.8

各市区 1-12 月全体和城镇居民可支配收入

	全体居民人均 可支配收入 (元)	同比 增长 (%)	城镇常住居民 人均可支配收入 (元)	同比 增长 (%)
全 国	35128	9.1	47412	8.2
全 省	28568	8.9	40713	7.5
西 安	38701	8.2	46931	7.4
铜 川	27290	7.9	36588	7.2
宝 鸡	26799	8.7	38741	7.0
咸 阳	26525	9.2	40846	7.6
渭 南	24280	8.9	37772	7.0
延 安	28194	8.6	39306	7.5
汉 中	23915	9.4	37123	7.9
榆 林	28073	9.0	38451	7.8
安 康	20148	9.3	30496	8.0
商洛市	18555	9.6	28655	7.7
杨 凌	31704	8.0	42349	6.9

各市区 1-12 月农村居民可支配收入和非公占比

	农村常住居民 人均可支配收入（元）	同比 增长 （%）	非公经济 增加值 （亿元）	占 GDP 比重 （%）
全 国	18931	10.5		
全 省	14745	10.7		51.4
西安市	17389	10.4	5721.03	53.5
铜川市	12248	10.8	223.91	51.0
宝鸡市	15694	10.6	1312.87	51.5
咸阳市	14283	10.9	1379.21	53.4
渭南市	15184	10.5	1011.47	48.5
延安市	14258	11.0	595.08	29.7
汉中市	13274	11.2	949.64	53.7
榆林市	15852	10.7	2206.26	40.6
安康市	12464	10.4	726.02	60.0
商洛市	11969	11.1	480.49	56.4
杨 凌	16117	10.2	82.38	52.2

注 释

一、关于“五上”企业

1、入库标准。“五上”企业是在当地注册的达到一定规模、资质和限额标准后，按照流程审批后纳入国家统计局一套表管理并上报数据的市场主体。具体包括：规模以上工业，标准为年主营业务收入 2000 万元及以上的工业企业法人单位；有资质的建筑业，标准为①在本地注册②申报时有在建工程③申报时有资质证书；限额以上批发业，标准为年主营业务收入 2000 万元及以上的批发业企业；限额以上零售业，标准为 500 万元及以上的零售业企业；限额以上住宿和餐饮业，标准为年营业收入 200 万元及以上的住宿和餐饮业企业。房地产开发经营业，标准为①在本地注册②申报时有房地产开发项目③申报时有房地产开发资质证书；规模以上服务业，标准分为三档，①年营业收入 2000 万元以上的交通运输业、仓储和邮政业，信息传输、软件和信息技术服务业，水

利、环境和公共设施管理业②年营业收入 1000 万元租赁和商务服务业，科学研究和技术服务业，教育三个门类，以及物业管理、房地产中介服务、房地产租赁经营和其他房地产业③年营业收入 500 万元以上的居民服务、修理和其他服务业，文化、体育和娱乐业两个门类，以及社会工作行业。

2、申报所需材料。规模以上工业，新增企业：①《调查单位月度审核登记表》②营业执照副本复印件③截至申报期最近 1 个月《利润表》复印件④《增值税纳税申报表》和《增值税纳税申报表附列资料》⑤企业生产经营场地入口实地照片，生产加工现场的设备照片⑥《法人单位基本情况表》⑦新开业单位还需提供发改对建设项目的批复文件复印件⑧新申报的工业单位若为战略性新兴产业的企业，需提交战新产品照片和战新产品信息表。成长型企业：①《调查单位年度审核登记表》②营业执照副本扫描件③截至申报期最近 1 个月《利润表》复印件④《增值税纳税申报表》⑤企业生产经营场地入口实地照片，生产加工现场的设备照片。有资质的

建筑业：①《调查单位月度审核登记表》②营业执照复印件③带有“建筑业企业资质证书”字样和住建部门公章页面的建筑业企业资质证书复印件④建筑施工合同复印件。限额以上商贸业，新增企业：①《调查单位月度审核登记表》。②营业执照副本扫描件③截至申报期最近1个月《利润表》复印件④《增值税纳税申报表》⑤《法人单位基本情况表》。成长型企业：①《调查单位年度审核登记表》②营业执照副本扫描件③截至申报期最近1个月《利润表》复印件④《增值税纳税申报表》。房地产开发企业：①《调查单位月度审核登记表》②营业执照复印件③资质证书副本扫描件④房地产开发项目备案文件复印件。规模以上服务业，新增企业：①《调查单位月度审核登记表》②营业执照副本扫描件③截至申报期最近1个月《利润表》复印件④《增值税纳税申报表》⑤《增值税纳税申报表附列资料》⑥《法人单位基本情况表》。成长型企业：①《调查单位年度审核登记表》②营业执照副本扫描件③截至申报期最近1个月《利润表》复印件④《增值税纳税申报表》⑤《增值税

纳税申报表附列资料》。

二、生产总值及其分类项目增长速度按不变价格计算；规模以上工业增加值增长速度按可比价计算；其他指标除特殊说明外，按现价计算。

三、财政收支数据（商洛市县）来源于商洛市财政局；金融数据来源于中国人民银行商洛分行；旅游数据来源于商洛市文化和旅游局；城乡居民可支配收入数据来源于国家统计局商洛调查队。

四、生产总值、农业、社会消费品零售总额、城乡居民可支配收入为季度数据。

商洛 2021 年经济社会发展主要预期目标

生产总值增长 6.5%左右

规模以上工业增加值增长 8%左右

固定资产投资增长 6%左右

社会消费品零售总额增长 6%左右

城镇登记失业率控制在 4.3%以内

城乡居民收入分别增长 6%和 7%左右

CPI 涨幅控制在 3%左右

粮食总产 46 万吨左右

—摘自《2021 年商洛市政府工作报告》